

Reunió informativa projecte educatiu

El proper **1 de juny** a les **18'30** hores tindrem una reunió en format telemàtic per donar-vos a conèixer el nostre projecte educatiu. Podreu accedir-hi, des de 30 minuts abans, prement en aquesta imatge,



o a través de l'adreça: <https://bit.ly/reunio2020>

Requisits previs:

- Si aneu a connectar-vos des d'un ordinador, caldrà que ho feu amb el navegador **Microsoft Edge**  o **Google Chrome**. 

- Si aneu a connectar-vos des d'un dispositiu tàctil (tauleta o mòbil), caldrà que, prèviament, descarregueu l'aplicació **Microsoft Teams**:



En les següents pàgines us fem una descripció detallada de com connectar-vos a la reunió.



Connexió des d'un ordinador



La ferramenta digital que anem a emprar per a la reunió necessita que us connecteu o bé amb el navegador **Microsoft Edge** o bé amb **Google Chrome**.

Ingresseu l'adreça <https://bit.ly/reunio2020> al vostre navegador i us durà a una pàgina semblant a aquesta.

¿Cómo desea unirse a la reunión de Teams?



Descargar la aplicación de Windows

Use la aplicación de escritorio para obtener la mejor experiencia.



Continuar en este explorador

No se requiere ninguna descarga o instalación.



Abra la lista de Teams.

¿Ya lo tiene? Vaya directamente a la reunión.



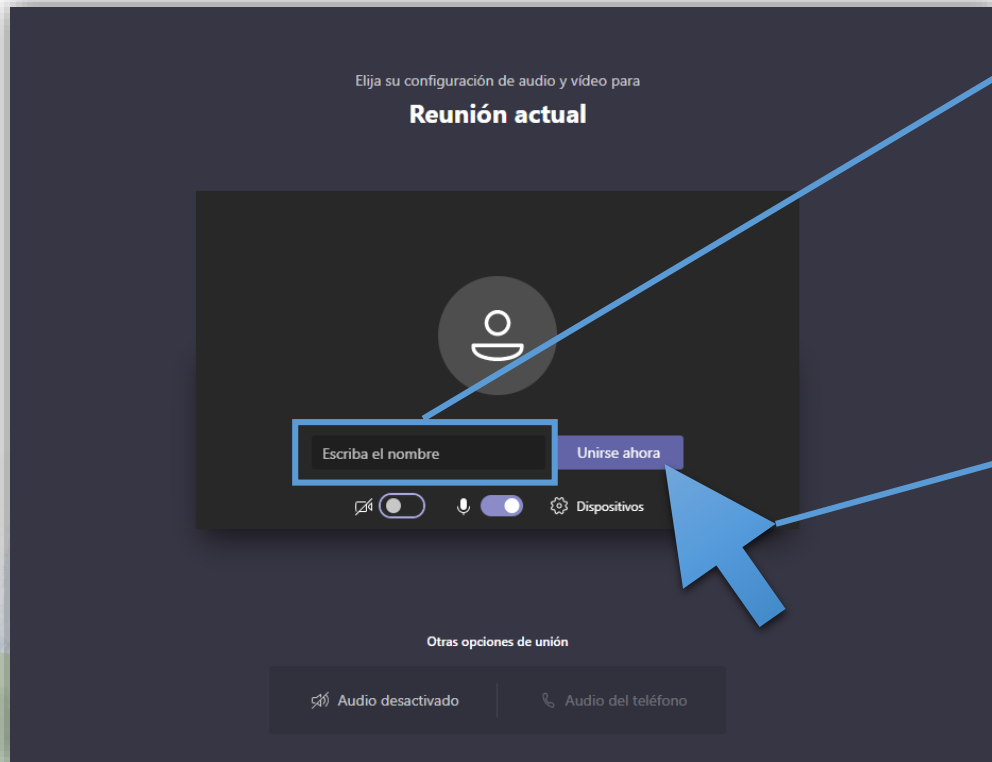
L'opció més senzilla és que feu click sobre **“Continuar en este explorador”**. Això us estalviarà descarregar aplicacions.



Connexió des d'un ordinador




Després apareixerà una pantalla semblant a aquesta.



En aquest requadre escrigueu el vostre nom.

Quan estiguen preparats premeu sobre "Unirse ahora".





Connexió des d'un ordinador




Després apareixerà una pantalla semblant a aquesta.

Algún participante de la reunió debería permetre entrar pronto

Esperem un poquet i us donarem entrada a la reunió.

Dispositivos





Connexió des d'una tauleta o telèfon mòbil

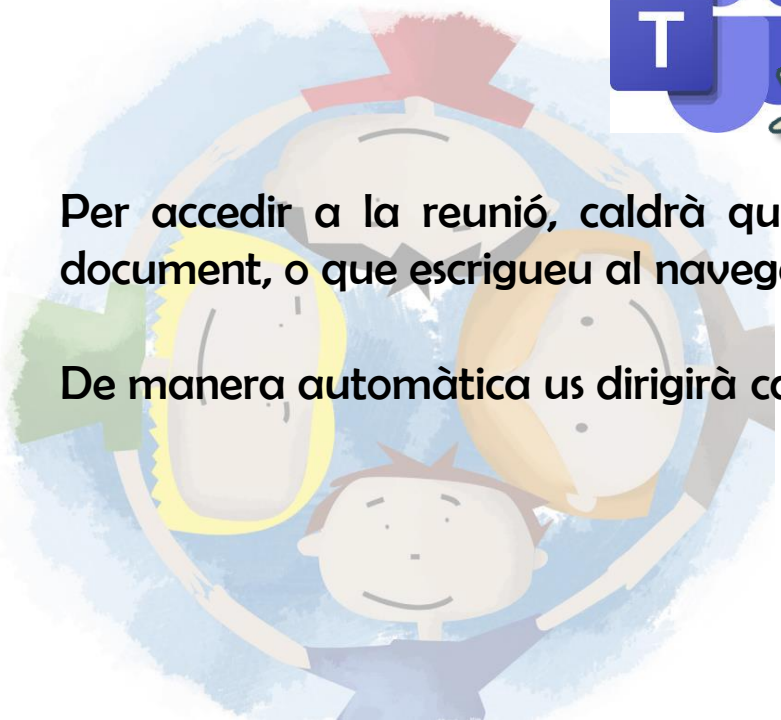



Si aneu a seguir la reunió des d'una tauleta tàctil o un telèfon intel·ligent, caldrà que us descarregueu abans l'aplicació Microsoft Teams. Ací us deixem els enllaços de descàrrega per a dispositius Android i iOS. (Premeu a la imatge corresponent)



Per accedir a la reunió, caldrà que premeu a la imatge de la reunió que teniu a la primera pàgina d'aquest document, o que escrigueu al navegador del vostre dispositiu la següent adreça: <https://bit.ly/reunio2020>

De manera automàtica us dirigirà cap a l'aplicació.


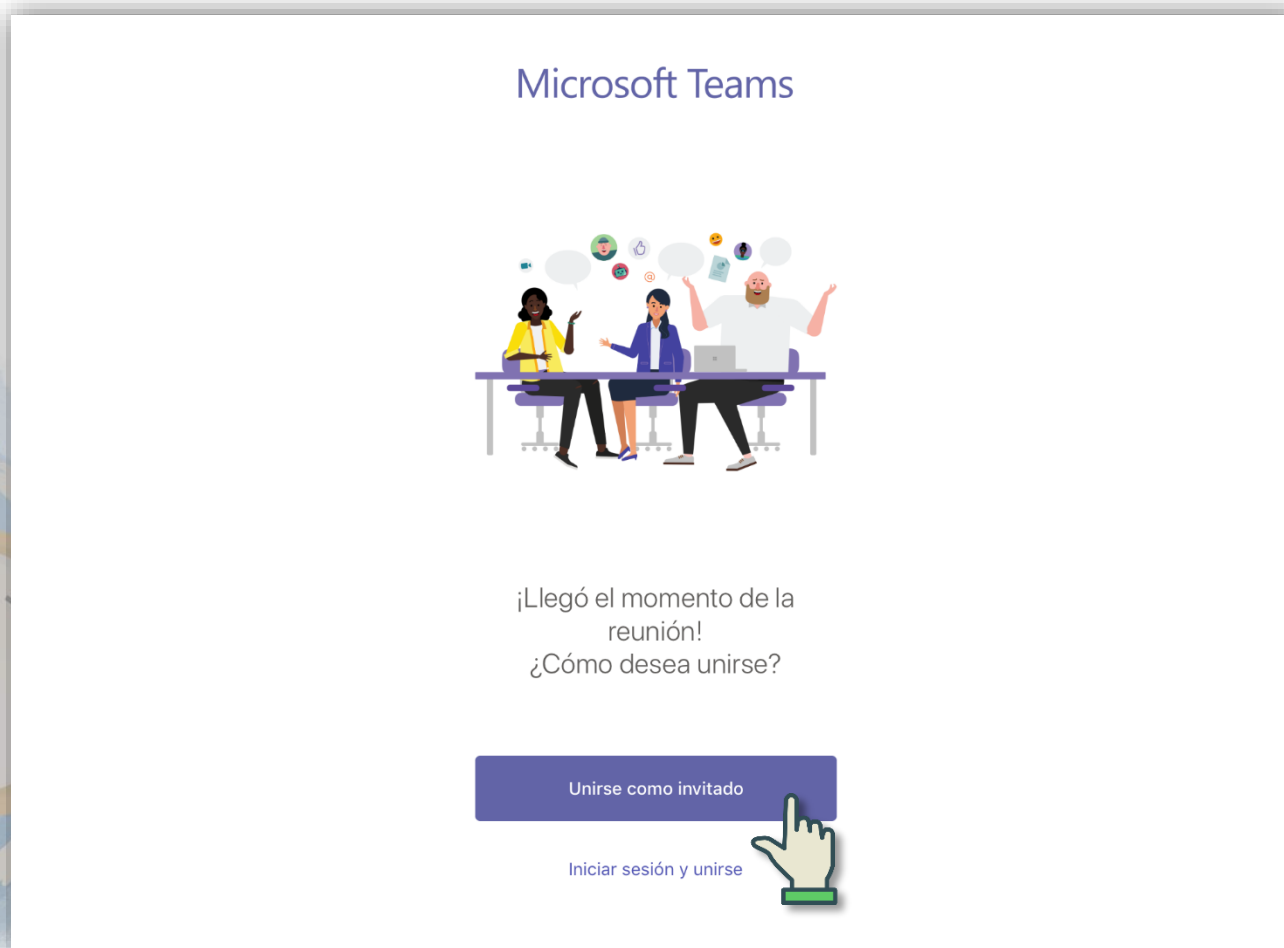





Connexió des d'una tauleta o telèfon mòbil



En l'aplicació TEAMS, se us obrirà una pantalla com aquesta. Premeu sobre "Unirse como invitado".





Connexió des d'una tauleta o telèfon mòbil

Escrigueu el vostre nom en la casella corresponent i premeu sobre “Unirse a la reuni3n”. En uns moments us incorporarem a la reuni3n.



Escriba su nombre y seleccione
Unirse a la reuni3n.

Unirse a la reuni3n

